


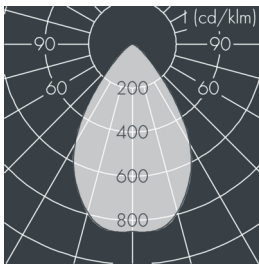
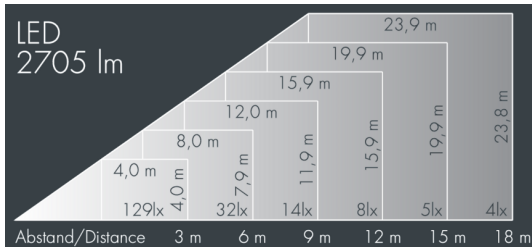


Ecoline Systemleuchte, rechts

8 799 366 059

15 × 2,5 W, 2705 lm, 3000 K warmweiß,
breitstrahlend 67°

L1 = 1542 mm



Auf Wunsch bieten wir die Leuchten in Sonderausführung an:
Sonderfarben nach RAL, DB oder NCS in Polyester-
pulverbeschichtung, Lichtfarben 2700 K oder weitere Lichtfarben,
Ausführungen für erhöhte Umgebungstemperaturen.

Ausschreibungstext

Leuchtengehäuse aus Aluminiumprofil und hochkorrosionsbeständigem Aluminium-Druckguss AlSi12 (Leg. 230), Polyesterpulverbeschichtet in hochwertig deckendem und UV-stabilen Schichtverfahren, Farbe: weiß RAL 9002, alle äußeren Stahlteile aus rostfreiem Edelstahl, Abdeckscheibe aus stoßfestem, UV stabilisiertem Polycarbonat mit bedruckter Teilsatinierung zur gleichmäßigen Lichtpunkt-Zerlegung, Silikondichtung, Verschluss mit 2 Edelstahlschrauben, Verbindungskupplung aus Edelstahl links, Neigungsbereich: 220°, Kabelanschluss: M20, Anschlussklemme: 3-polig, hocheffiziente lichttechnische Optiken aus transparentem thermoplastischem Kunststoff für gezielte Beleuchtungsaufgaben, CRI > 80, max 2 SDCM, Lebensdauer L90/B10 > 50.000 h, Halbstreuwinkel: 67°, Leuchtenlichtstrom: 2705 lm, Anschlussleistung: 38 W, System-Lichtausbeute 72 lm/W, Schutzart IP65, Schutzklasse I, Schlagfestigkeit IK10, Windangriffsfläche 0,09 m², Abmessungen (L×H×B): 1542 × 57 × 54 mm, Gewicht 4 kg

Der modulare Aufbau der Leuchte ermöglicht den Austausch einzelner Komponenten. Das Produkt erfüllt die grundlegenden Anforderungen der anwendbaren EU-Richtlinien und des Produktsicherheitsgesetzes und trägt die Kennzeichnung CE und ENEC.



IP65 IK10

Spezifikationen

Anschlussleistung	38 W	Halbstreuwinkel	67°
System-Lichtausbeute	72 lm/W	Gehäusefarbe	weiß RAL 9002
Leuchtmittel	LED 3000 K	Anschlussleitung	Ø 6 – 10 mm
Farbwiedergabeindex	CRI > 80	Schutzart	IP65
Farbtoleranz	max 2 SDCM	Schutzklasse	I
Lebensdauer ta 25°C	L90/B10 > 50.000 h	Schlagfestigkeit	IK10
Betriebsgerät	on / off	Windangriffsfläche	0,09m²
Eingangsspannung AC	198 – 264 V	Abmessung	1542 × 57 × 54 mm
Eingangsspannung DC	176 – 280 V	Gewicht	4,00 kg
Spannungsfestigkeit	4 kV L/N 4 kV L/PE	Max. Umgebungstemp. ta	40°