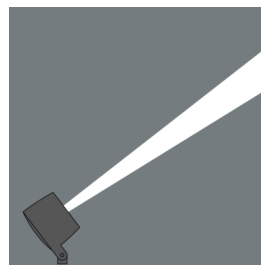
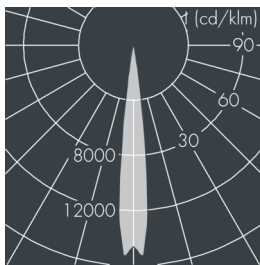
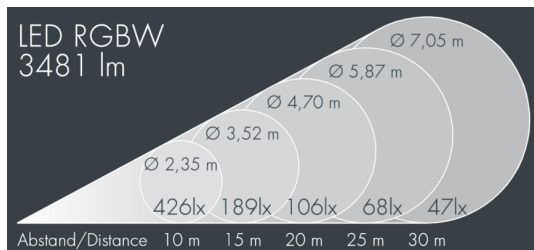


MonoFlood 4

8 204 259 019

110 W, 3481 lm, RGBW (3000 K) warmweiß, DMX, engstrahlend 13°



Auf Wunsch bieten wir die Leuchten in Sonderausführung an: Sonderfarben nach RAL, DB oder NCS in Polyesterpulverbeschichtung, Lichtfarben 2700 K oder weitere Lichtfarben, Ausführungen für erhöhte Umgebungstemperaturen.

Ausschreibungstext

Leuchtengehäuse aus hochkorrosionsbeständigem Aluminium-Druckguss AlSi12 (Leg. 230), Polyesterpulver beschichtet in hochwertig deckendem und UV-stabilen Schichtverfahren, Farbe: silbergrau, alle äußeren Stahlteile aus rostfreiem Edelstahl, temperaturwechselbeständiges Sicherheitsglas (ESG) - einseitig entspiegelt, dunkler Siebdruck, Silikondichtung, Verschluss mit 4 Edelstahlschrauben, zur Befestigung an Masten Ø 60 - 100 mm, schwenkbarer Leuchtenfuß aus beschichtetem Aluminium, 2 Bohrungen Ø 9 mm, Abstand 95 mm, 1 Durchgangslöcher Ø 13,5 mm, Neigungsbereich: 90°, 360° drehbar, Kabelanschluss: M20, Anschlussklemme: 6-polig, präzise PMMA Optiken, Betriebsgerät (AC/DC) eingebaut, Lebensdauer L80/B20 > 50.000 h, Halbstreuwinkel: 13°, Leuchtenlichtstrom: 3481 lm, Anschlussleistung: 110 W, System-Lichtausbeute 32 lm/W, Schutzart IP67, Schutzklasse I, Schlagfestigkeit IK10, Windangriffsfläche 0,048 m², Abmessungen (L×H×B): 250 × 176 × 250 mm, Gewicht 7.2 kg

Der modulare Aufbau der Leuchte ermöglicht den Austausch einzelner Komponenten. Das Produkt erfüllt die grundlegenden Anforderungen der anwendbaren EU-Richtlinien und des Produktsicherheitsgesetzes und trägt die Kennzeichnung CE und ENEC.



Spezifikationen

Anschlussleistung	110 W	Halbstreuwinkel	13°
System-Lichtausbeute	32 lm/W	Gehäusefarbe	silbergrau
Leuchtmittel	LED RGBW (3000 K)	Anschlussleitung	Ø 6 – 13 mm
Lebensdauer ta 25°C	L80/B20 > 50.000 h	Schutzart	IP67
Betriebsgerät	DMX	Schutzklasse	I
Eingangsspannung AC	134 – 250 V	Schlagfestigkeit	IK10
Eingangsspannung DC	135 – 250 V	Windangriffsfläche	0,048m²
Spannungsfestigkeit	3 kV L/N 4 kV L/PE	Abmessung	250 × 176 × 250 mm
Leuchten pro B16A / C16A	8 / 13	Gewicht	7,20 kg
		Max. Umgebungstemp. ta	35°