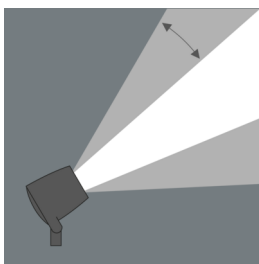
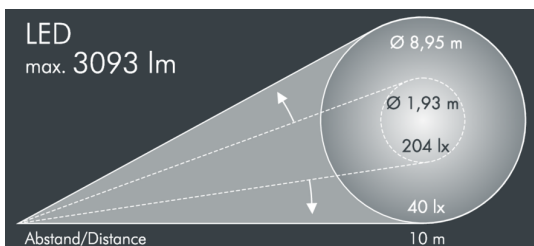
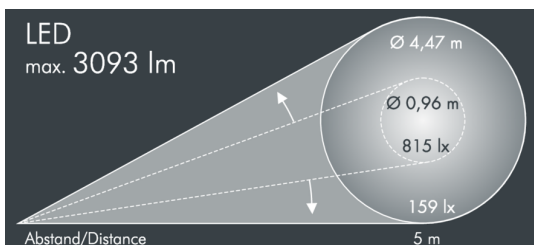




Monospot 3

8 907 047 069

36 W, 2056 lm, 2700 K warmweiß,
Vario Optic 11 – 48°



Auf Wunsch bieten wir die Leuchten in Sonderausführung an:
Sonderfarben nach RAL, DB oder NCS in Polyester-
pulverbeschichtung, Lichtfarben 2700 K oder weitere Lichtfarben,
Ausführungen für erhöhte Umgebungstemperaturen.

Spezifikationen

| | | | |
|--------------------------|----------------------|------------------------|-------------------------------------|
| Anschlussleistung | 36 W | Halbstreuwinkel | 11 – 48° |
| System-Lichtausbeute | 57 lm/W | Gehäusefarbe | schwarz RAL 7021 |
| Leuchtmittel | LED 2700 K | Anschlussleistung | $\varnothing 6 - 13$ mm |
| Farbwiedergabeindex | CRI > 80 | Schutzart | IP67 |
| Farbtoleranz | max 2 SDCM | Schutzklasse | II |
| Lebensdauer ta 25°C | L90/B10 > 50.000 h | Schlagfestigkeit | IK08 |
| Betriebsgerät | on / off | Windangriffsfläche | 0,049m ² |
| Eingangsspannung AC | 110 – 240 V | Abmessung | $\varnothing 175$ mm, Breite 200 mm |
| Eingangsspannung DC | 190 – 250 V | Gewicht | 3,70 kg |
| Spannungsfestigkeit | 4 kV I/N 5 kV I/PE | Max. Umgebungstemp. ta | 35° |
| Leuchten pro B16A / C16A | 30 / 51 | | |

Ausschreibungstext

Leuchtengehäuse aus hochkorrosionsbeständigem Aluminium-Druckguss AlSi12 (Leg. 230), Polyesterpulver beschichtet in hochwertig deckendem und UV-stabilen Schichtverfahren, Farbe: schwarz RAL 7021, alle äußeren Stahlteile aus rostfreiem Edelstahl, temperaturwechselbeständiges Sicherheitsglas (ESG) - einseitig entspiegelt, dunkler Siebdruck, Silikondichtung, Verschluss mit 3 Edelstahlschrauben, Bügel: 2 Langlöcher $\varnothing 7$ mm, Abstand 30 – 40 mm, 1 Mittelloch $\varnothing 17$ mm, Neigungsbereich: 180°, Kabelanschluss: M20, Anschlussklemme: 3-polig, Linse für eng- und breitstrahlende Lichtverteilung zur Einstellung außerhalb der Leuchte am Objekt, Betriebsgerät (AC/DC) eingebaut, CRI > 80, max 2 SDCM, Lebensdauer L90/B10 > 50.000 h, Halbstreuwinkel: 11 – 48°, Leuchtenlichtstrom: 2056 lm, Anschlussleistung: 36 W, System-Lichtausbeute 57 lm/W, Schutzart IP67, Schutzklasse II, Schlagfestigkeit IK08, Windangriffsfläche 0,049 m², Abmessungen: $\varnothing 175$ mm, Breite 200 mm, Gewicht 3,7 kg

Der modulare Aufbau der Leuchte ermöglicht den Austausch einzelner Komponenten. Das Produkt erfüllt die grundlegenden Anforderungen der anwendbaren EU-Richtlinien und des Produktsicherheitsgesetzes und trägt die Kennzeichnung CE und ENEC.



IP67 IK08