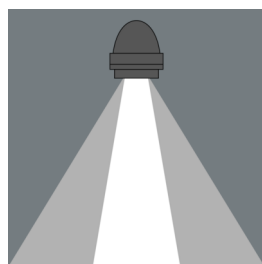
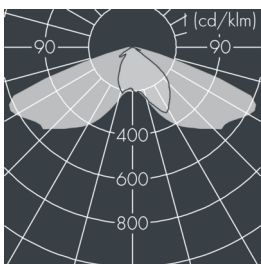
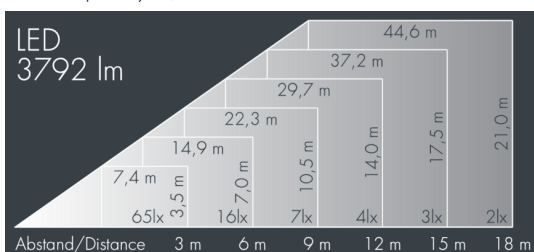


Nightspot B

8 988 255 509

40 W, 3772 lm, 4000 K neutralweiß,
Street Optic 47° / 126°



Auf Wunsch bieten wir die Leuchten in Sonderausführung an:
Sonderfarben nach RAL, DB oder NCS in Polyester-
pulverbeschichtung, Lichtfarben 2700 K oder weitere Lichtfarben,
Ausführungen für erhöhte Umgebungstemperaturen.

Ausschreibungstext

Leuchtengehäuse aus hochkorrosionsbeständigem Aluminium-Druckguss AlSi12 (Leg. 230), Polyesterpulver beschichtet in hochwertig deckendem und UV-stabilen Schichtverfahren, Farbe: silbergrau, alle äußeren Stahlteile aus rostfreiem Edelstahl, temperaturwechselbeständiges Sicherheitsglas (ESG) - einseitig entspiegelt, Silikondichtung, Verschluss mit 4 Edelstahlschrauben, zur Befestigung an Masten, Ø 60 - 100 mm, schwenkbarer Leuchtenfuß aus beschichtetem Aluminium: 2 Bohrungen Ø 9 mm, Abstand 105 mm, 1 Durchgangsloch Ø 22 mm, Neigungsbereich: 80°, Kabelanschluss: M20, Anschlussklemme: 3-polig, Linse für extrem breite Batwing-Lichtverteilung aus hochlichteffizientem optischem Silikon, Betriebsgerät eingebaut, min. 80, max 3 SDCM, Lebensdauer L80/B20 > 50.000 h, Halbstreuwinkel: 47° / 126°, Leuchtenlichtstrom: 3772 lm, Anschlussleistung: 40 W, System-Lichtausbeute 95 lm/W, Schutzart IP67, Schutzklasse II, Schlagfestigkeit IK08, Windangriffsfläche 0,05 m², Gewicht 5,6 kg

Der modulare Aufbau der Leuchte ermöglicht den Austausch einzelner Komponenten. Das Produkt erfüllt die grundlegenden Anforderungen der anwendbaren EU-Richtlinien und des Produktsicherheitsgesetzes und trägt die Kennzeichnung CE und ENEC.



IP67 IK08

Spezifikationen

Anschlussleistung	40 W	Halbstreuwinkel	47° / 126°
System-Lichtausbeute	95 lm/W	Gehäusefarbe	silbergrau
Leuchtmittel	LED 4000 K	Anschlussleitung	Ø 8 - 1,5 mm
Farbwiedergabeindex	min. 80	Schutzart	IP67
Farbtoleranz	max 3 SDCM	Schutzklasse	II
Lebensdauer ta 25°C	L80/B20 > 50.000 h	Schlagfestigkeit	IK08
Betriebsgerät	on / off	Windangriffsfläche	0,05m²
Eingangsspannung AC	198 - 240 V	Gewicht	5,60 kg
Eingangsspannung DC	195 - 255 V	Max. Umgebungstemp. ta	40°
Spannungsfestigkeit	4 kV L/N 2 kV L/PE		
Leuchten pro B16A / C16A	34 / 57		