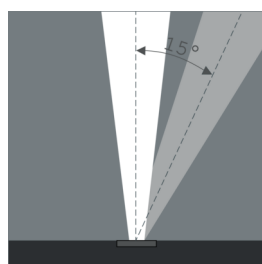
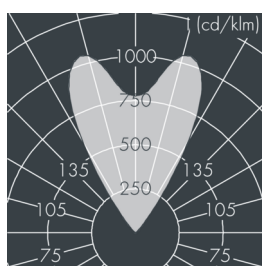
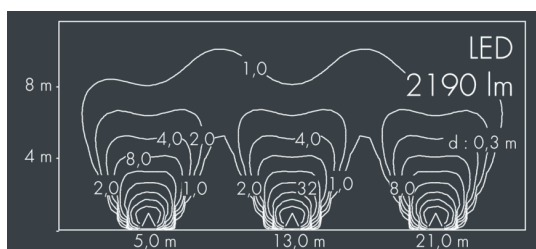


Uplight 260 S

8 670 015 159

7 × 3,5 W, 2190 lm, 4000 K neutralweiß, DALI, breitstrahlend, schwenkbar 62°



Auf Wunsch bieten wir die Leuchten in Sonderausführung an: Sonderfarben nach RAL, DB oder NCS in Polyesterpulverbeschichtung, Lichtfarben 2700 K oder weitere Lichtfarben, Ausführungen für erhöhte Umgebungstemperaturen.

Ausschreibungstext

Leuchtengehäuse aus hochkorrosionsbeständigem Aluminium-Guss AlSi12 (Leg. 230), 2-fach Polyesterpulver beschichtet in hochwertig deckendem und UV-stabilen Schichtverfahren, Farbe: schwarz RAL 7021, alle äußeren Stahlteile aus rostfreiem Edelstahl, mit rahmenbündigem, temperaturwechselbeständigem Sicherheitsglas (ESG) - einseitig entspiegelt, für Druckbelastung bis max. 4500 kg (nach IEC / EN 60598-2-13), Silikondichtung, Abdeckrahmen und Verschluss mit 6 Schrauben aus V4A, Kabelanschluss: M20, Anschlussklemme: 5-polig, arretierbar, Schwenkbereich: 0-15°, arretierbar, mit Heatslide Mechanismus zur optimalen Wärmeabführung, präzise PMMA Optiken, 0,8 m Zuleitung Ho7RN-F5G1, Betriebsgerät (DALI) eingebaut, CRI > 80, max 2 SDCM, Lebensdauer L90/B10 > 50.000 h, Halbstreuwinkel: 62°, Leuchtenlichtstrom: 2190 lm, Anschlussleistung: 25 W, System-Lichtausbeute 88 lm/W, Schutzart IP67, Schutzklasse I, Schlagfestigkeit IK10, Abmessungen: Ø 260 mm, Breite 104 mm, Gewicht 4.8 kg

Der modulare Aufbau der Leuchte ermöglicht den Austausch einzelner Komponenten. Das Produkt erfüllt die grundlegenden Anforderungen der anwendbaren EU-Richtlinien und des Produktsicherheitsgesetzes und trägt die Kennzeichnung CE und ENEC.



IP 67 IK 10

Spezifikationen

| | | | |
|----------------------|--------------------|------------------------|-------------------------|
| Anschlussleistung | 25 W | Halbstreuwinkel | 62° |
| System-Lichtausbeute | 88 lm/W | Gehäusefarbe | schwarz RAL 7021 |
| Leuchtmittel | LED 4000 K | Schutzart | IP67 |
| Farbwiedergabeindex | CRI > 80 | Schutzklasse | I |
| Farbtoleranz | max 2 SDCM | Schlagfestigkeit | IK10 |
| Lebensdauer ta 25°C | L90/B10 > 50.000 h | Abmessung | Ø 260 mm, Breite 104 mm |
| Betriebsgerät | DALI | Gewicht | 4,80 kg |
| | | Max. Umgebungstemp. ta | 50° |